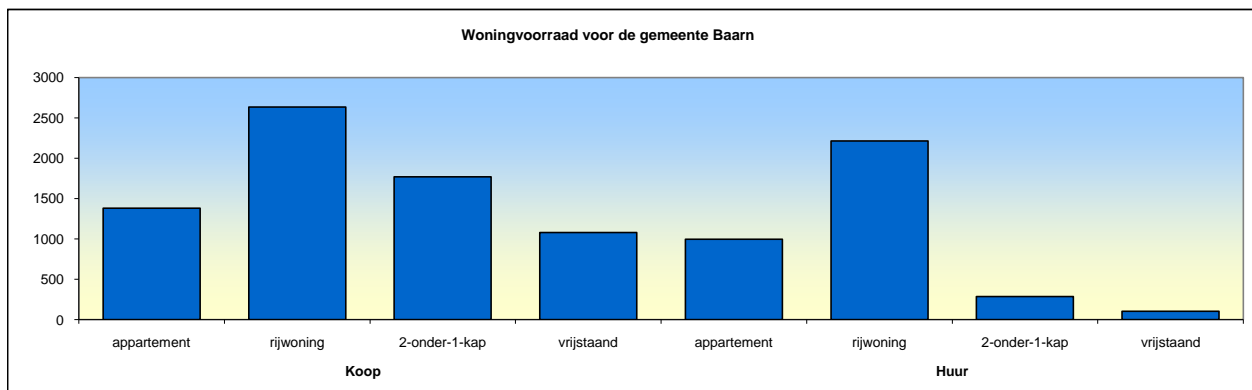


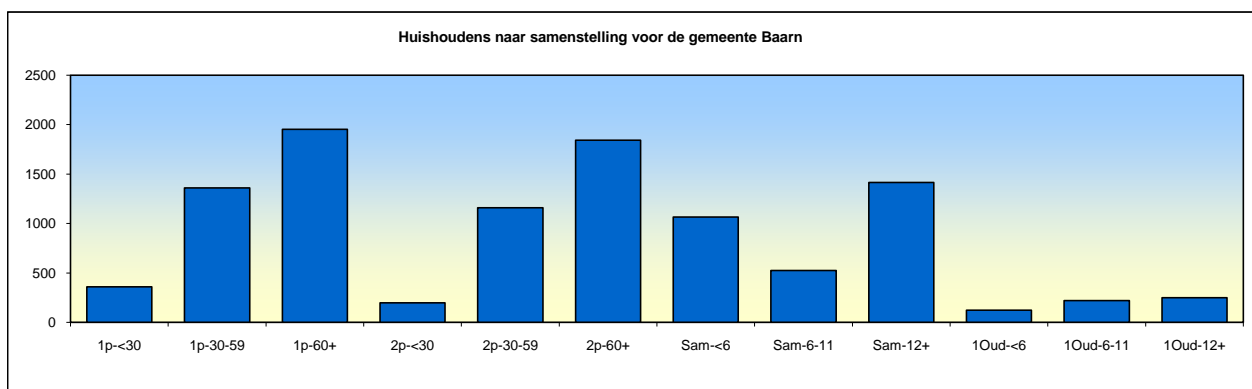
# Opbouw Woningvoorraad en Samenstelling Huishoudens in de gemeente Baarn



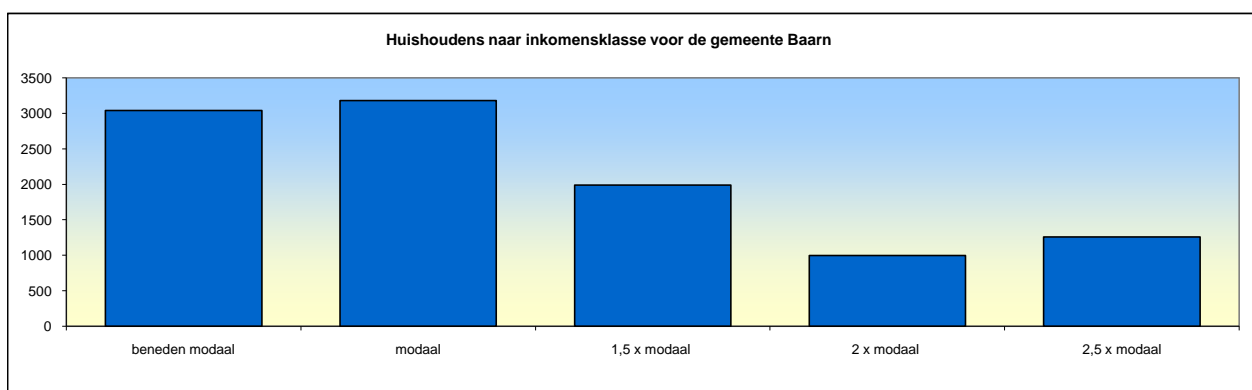
Welke woningen staan er in uw gemeente en welke huishoudens wonen er eigenlijk?  
De NVM biedt u een kort overzicht van de belangrijkste feiten in uw gemeente.



Bovenstaande grafiek biedt een overzicht van de woningvoorraad. De woningen zijn gesplitst in vier typen (appartement, rijwoning, 2-onder-1-kap en vrijstaand) en twee eigendomssoorten (koop, huur). Links in de grafiek vindt u de koopwoningen, rechts de huurwoningen. Voorbeeld: er zijn in uw gemeente ongeveer 2600 rijwoningen in de koopsector.



De grafiek hierboven geeft de verdeling weer van de verschillende huishoudens in uw gemeente. Daarbij is onderscheid gemaakt naar de gezinssituatie. De eerste zes staven in de grafiek geven huishoudens zonder kinderen aan, waarbij onderscheid is gemaakt naar het aantal volwassenen (1 persoon, 2 personen) en de leeftijd van de hoofdkostwinner (onder 30, 30-59, 60 en hoger). De laatste zes staven betreffen de huishoudens met kinderen met een onderscheid naar de volwassenen (samenwonend, éénouder) en de leeftijd van het oudste kind (jonger dan 6, 6-11, 12 jaar en ouder). Ter illustratie: uw gemeente kent ongeveer 1100 samenwonende huishoudens met een oudste kind jonger dan 6 jaar.



Deze grafiek geeft de onderverdeling van de huishoudens naar inkomensklasse weer. Daarbij is een onderscheid gemaakt in vijf categorieën (beneden, modaal, modaal, 1,5x modaal, 2x modaal en 2,5x modaal en meer). Voorbeeld: er zijn ongeveer 3200 gezinnen met een modaal inkomen in uw gemeente.

Meer gedetailleerde cijfers (bijv. welke huishoudens wonen nu in welke woningen?) vindt u in de Wonen Woningvoorraadmeter, te vinden via [www.nvm.nl](http://www.nvm.nl).